



مجمع عمومی عادی سالیانه شرکت ملی سرب و روی ایران (فسرب)

شرکت مدیریت سرمایه بیمه سلامت ایرانیان

ترکیب سهامداران

درصد	میلیون سهم	سهامداران
۵۶٪	۶,۰۰۰	شرکت توسعه معادن روی ایران (سهامی عام)
۹٪	۹۵۲	شرکت توسعه فن آوری مدبران خلیج فارس (سهامی خاص)
۲٪	۲۶۰	شرکت سرمایه گذاری اندیشه محوران (سهامی خاص)
۲٪	۱۷۳	شخص حقیقی
۲٪	۱۷۲	شرکت س. گروه مالی کیمیا مس ایرانیان (سهام خاص)
۱٪	۱۲۶	سبد
۳۳٪	۳,۸۷۰	سایر
۱۰۰٪	۱۱,۰۸۲	جمع

در تاریخ ۱۳۷۱/۰۵/۲۶ کارخانه تولید سرب و در تاریخ ۱۳۷۸/۰۴/۲۵ کارخانه تولید روی به بهره برداری رسید. شرکت ملی سرب و روی ایران از جمله شرکتهای فرعی شرکت توسعه معادن روی ایران (سهامی عام) محسوب می گردد.

ظرفیت اسمی (تن)	
۴۰,۰۰۰	شمش سرب و آلیاژ
۱۵,۰۰۰	شمش روی

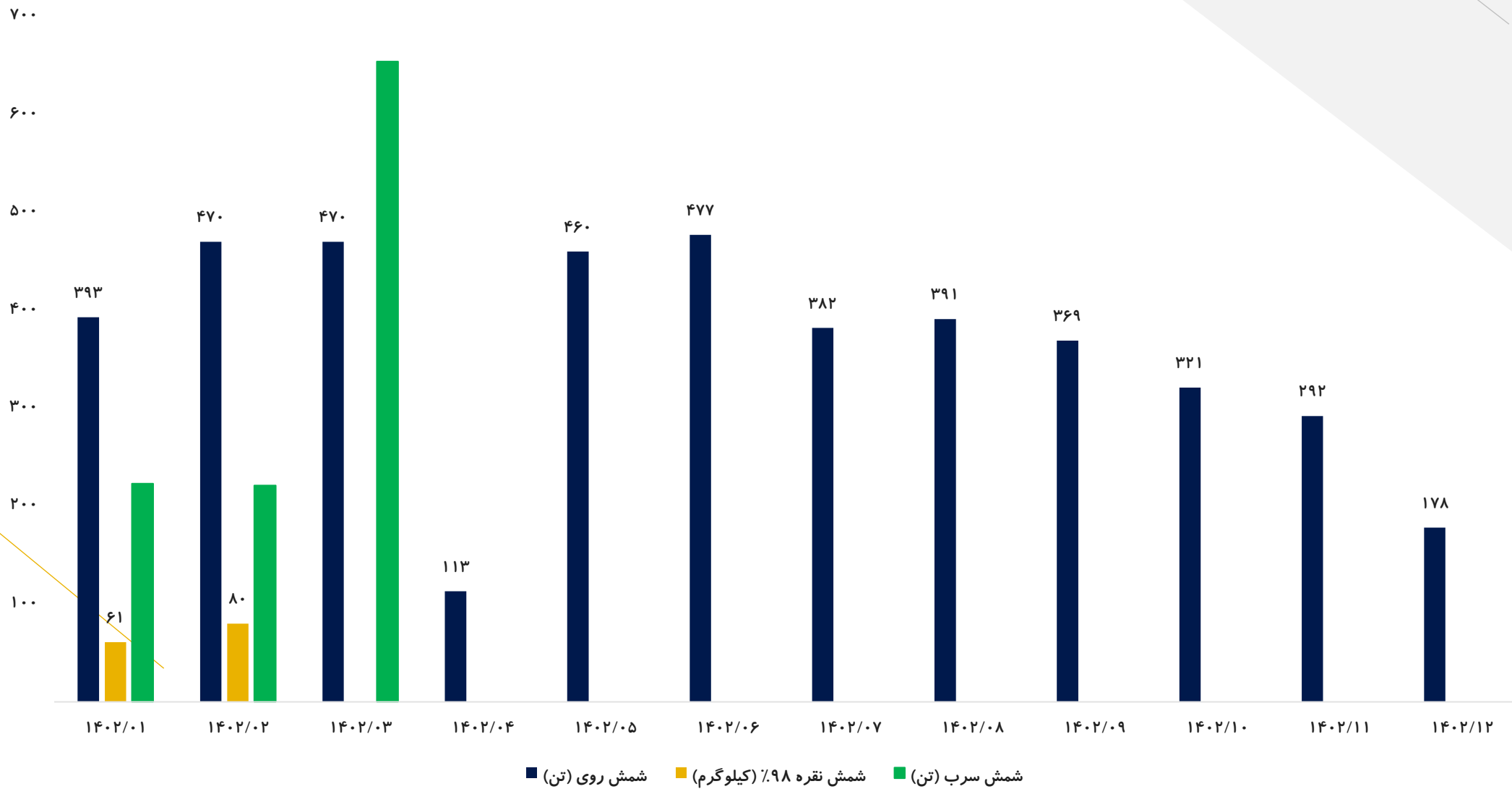
صورت و سود و زیان

دوره مالی						میلیون ریال	
۱۴۰۲	۱۴۰۱	۱۴۰۰	۱۳۹۹	۱۳۹۸	۱۳۹۷		
۴,۴۱۴,۱۸۶	۷,۳۳۰,۷۰۲	۶,۲۲۱,۲۵۰	۴,۹۰۴,۴۸۲	۲,۸۰۰,۵۵۶	۱,۵۴۶,۳۴۷	فروش بهای تمام شده کالای فروش رفته سود (زیان) ناخالص هزینه های عمومی، اداری و تشکیلاتی هزینه کاهش ارزش دریافتنی‌ها (هزینه استثنایی) خالص سایر درآمدها (هزینه های عملیاتی) سود (زیان) عملیاتی هزینه های مالی خالص سایر درآمدها و هزینه های غیر عملیاتی سود (زیان) عملیات در حال تداوم قبل از مالیات مالیات سود (زیان) خالص عملیات در حال تداوم سود (زیان) عملیات متوقف شده پس از اثر مالیاتی سود (زیان) خالص سود هر سهم پس از کسر مالیات سرمایه	میلیون ریال
(۳,۸۶۹,۲۸۱)	(۶,۷۷۷,۹۴۰)	(۴,۹۸۰,۳۵۲)	(۳,۰۱۸,۸۱۹)	(۲,۴۷۹,۴۵۳)	(۱,۱۲۴,۹۳۱)		
۵۴۴,۹۰۵	۵۵۲,۷۶۲	۱,۲۴۰,۸۹۸	۱,۸۸۵,۶۶۳	۳۲۱,۱۰۳	۴۲۱,۴۱۶		
(۳۱۳,۴۲۵)	(۲۲۸,۸۴۵)	(۱۳۲,۶۷۱)	(۱۴۰,۷۹۹)	(۶۸,۵۲۵)	(۵۲,۸۵۸)		
.		
(۴۷۷,۰۱۹)	(۲۲۹,۸۲۴)	۹۰,۵۶۰	(۱۲۹,۳۷۲)	۸۴,۲۹۳	(۱۱,۲۱۰)		
(۲۴۵,۵۳۹)	۹۴,۰۹۳	۱,۱۹۸,۷۸۷	۱,۶۱۵,۴۹۲	۳۳۶,۸۷۱	۳۵۷,۳۴۸		
.	(۳۷۴)	(۳۸,۵۹۷)	(۱۸,۲۰۰)	(۷,۳۷۸)	(۴,۶۶۹)		
۱۷۱,۰۹۲	۲۳۲,۴۸۳	۷۸,۵۶۴	۸,۸۲۸	۱۵,۵۱۲	۵,۳۶۷		
(۷۴,۴۴۷)	۳۲۶,۲۰۲	۱,۲۳۸,۷۵۴	۱,۶۰۶,۱۲۰	۳۴۵,۰۰۵	۳۵۸,۰۴۶		
.	(۱۹۴,۹۷۷)	(۱۴۰,۰۱۷)	(۱۷۹,۶۴۷)	(۶۰,۴۶۳)	(۶۶,۹۵۳)		
(۷۴,۴۴۷)	۱۳۱,۲۲۵	۱,۰۹۸,۷۳۷	۱,۴۲۶,۴۷۳	۲۸۴,۵۴۲	۲۹۱,۰۹۳		
(۱۱۲,۰۶۰)		
(۱۸۶,۵۰۷)	۱۳۱,۲۲۵	۱,۰۹۸,۷۳۷	۱,۴۲۶,۴۷۳	۲۸۴,۵۴۲	۲۹۱,۰۹۳		
(۱۷)	۱۲	۹۹	۱۲۹	۸۸۴	۹۰۴		
۱۱,۰۸۲,۱۲۰	۱۱,۰۸۲,۱۲۰	۱۱,۰۸۲,۱۲۰	۱۱,۰۵۹,۴۱۵	۳۲۲,۰۰۰	۳۲۲,۰۰۰		
(۱۷)	۱۲	۹۹	۱۲۹	۲۶	۲۶	سود هر سهم بر اساس آخرین سرمایه	

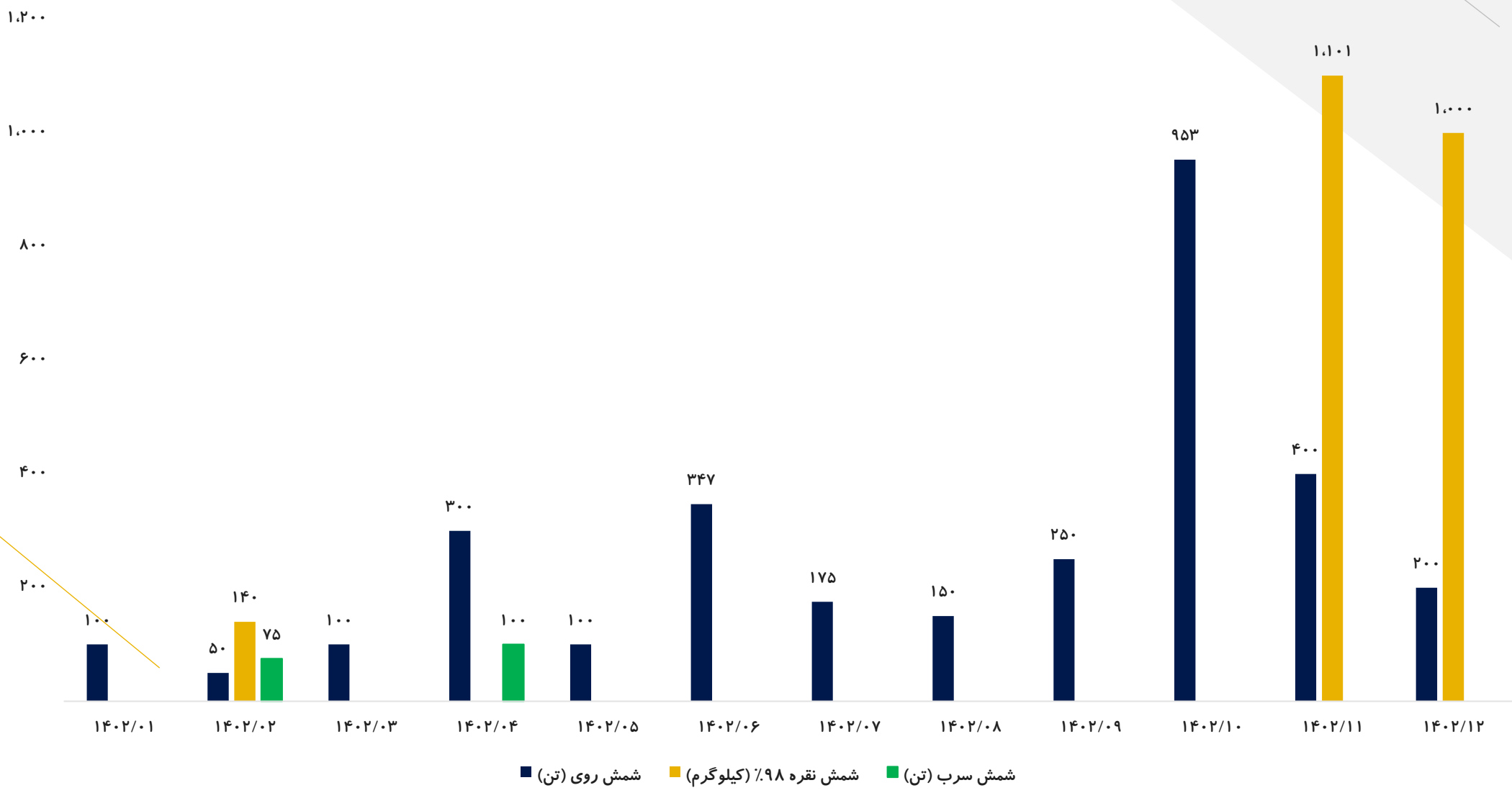
حاشیه سود

۱۴۰۲	۱۴۰۱	۱۴۰۰	۱۳۹۹	۱۳۹۸	۱۳۹۷	
%۱۲	%۸	%۲۰	%۳۸	%۱۱	%۲۷	حاشیه سود ناخالص
%۶-	%۱	%۱۹	%۳۳	%۱۲	%۲۳	حاشیه سود عملیاتی
%۴-	%۲	%۱۸	%۲۹	%۱۰	%۱۹	حاشیه سود خالص

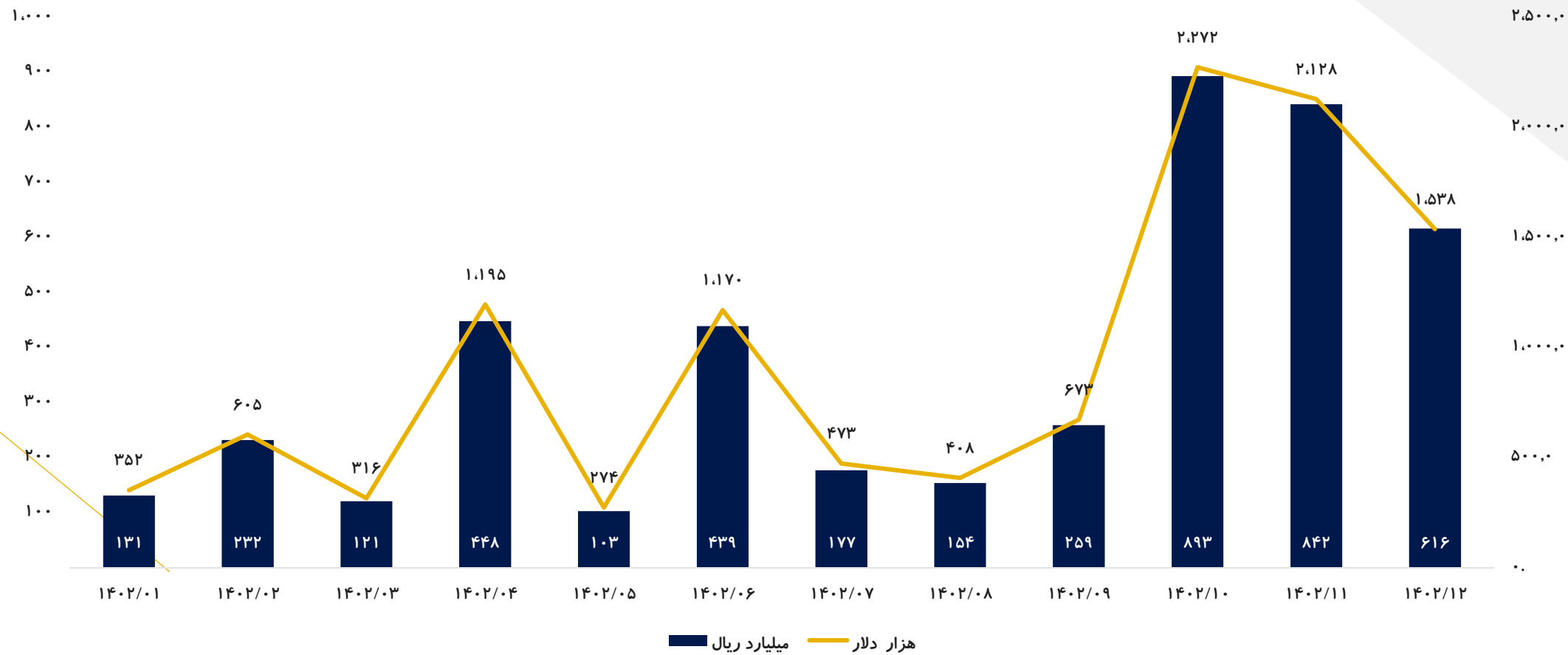
رند ماهانه مقداری تولید



روند ماهانه مقداری فروش



رند ماهانه مبلغ فروش



اهم نکات با اهمیت مطرح شده در مجمع

- ❖ واحد سرب به دلیل آلاینده بودن توسط بهداشت استان تعطیل شده و با وجود تلاش هایی که شرکت انجام داده موفق به کسب استاندارد های لازم نشده است. همچنین فاصله ۱۲ کیلومتری کارخانه تا شهر به عنوان عامل مهم در تعطیلی کارخانه سرب می باشد.
- ❖ با اجرای طرح روت A در شهریور ۱۴۰۳، تولید شمش روی شرکت، از ۲۰ تن به ۳۷ تن در روز افزایش خواهد یافت.
- ❖ شرکت مکلف است تا ارزش صادراتی را در سامانه نیما عرضه کند.
- ❖ شرکت حدود ۱ میلیون تن دپوی خاک باطله با عیار ۲ درصد دارد که برنامه شرکت، استفاده از این باطله ها برای کاهش بهای تمام شده مواد مصرفی می باشد.
- ❖ عوارض صادراتی شمش روی ۱۲ درصد می باشد.
- ❖ در پاسخ به دلیل بالا بودن نرخ کنسانتره روی، این محصول به دلیل عوارض صادراتی ۴ درصد و ارزش آوری بهتر نسبت به شمش روی مورد استقبال صادرکنندگان قرار گرفته و همچنین نرخ گذاری این محصول با دلار آزاد بوده و در بورس کالا مورد رقابت قرار می گیرد.